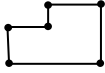
























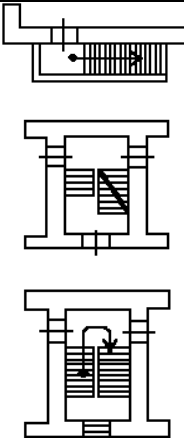
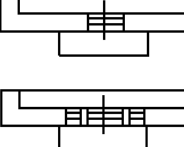
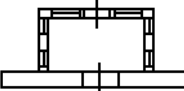
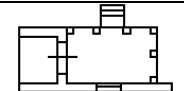
Чертеж контура объекта недвижимости (части объекта недвижимости)



Масштаб 1:80

**Условные обозначения:**

№ п/п	Название условного знака	Изображение	Описание изображения
1	<b>Контур здания, сооружения, объекта незавершенного строительства (контур части здания, сооружения),</b> размеры которого могут быть переданы в масштабе разделов графической части		для изображения применяются условные знаки №4, №5
2	<b>Контур здания, сооружения, объекта незавершенного строительства,</b> размеры которого не могут быть переданы в масштабе разделов графической части (может быть использован только на Схеме)		квадрат черного цвета с длиной стороны 3 мм
3	<b>Контур сооружения, объекта незавершенного строительства представляющий собой окружность,</b> размеры которой не могут быть переданы в масштабе разделов графической части		круг черного цвета диаметром 3,0 мм
4	<b>Часть контура:</b>		
	а) образованного проекцией существующего наземного конструктивного элемента здания, сооружения, объекта незавершенного строительства		сплошная линия черного цвета, толщиной 0,2 мм
	б) образованного проекцией вновь образованного наземного конструктивного элемента здания, сооружения, объекта незавершенного строительства		сплошная линия красного цвета толщиной 0,2 мм (допускается линия черного цвета, выделенная маркером красного цвета, шириной до 3 мм)
	в) образованного проекцией существующего наземного конструктивного элемента здания, сооружения, объекта незавершенного строительства		штрихпунктирная линия синего цвета толщиной 0,2 мм, длиной штриха 2 мм, интервалом между штрихами и пунктирами 1 мм
	г) образованного проекцией вновь образованного наземного конструктивного элемента здания, сооружения, объекта незавершенного строительства		штрихпунктирная линия красного цвета толщиной 0,2 мм, длиной штриха 2 мм, интервалом между штрихами и пунктирами 1 мм
	д) образованного проекцией существующего подземного конструктивного элемента здания, сооружения, объекта незавершенного строительства		штрихпунктирная линия черного цвета толщиной 0,2 мм, длиной штриха 2 мм, интервалом между штрихами и пунктирами 1 мм
	е) образованного проекцией вновь образованного подземного конструктивного элемента здания, сооружения, объекта незавершенного строительства		штрихпунктирная линия красного цвета толщиной 0,2 мм, длиной штриха 2 мм, интервалом между штрихами и пунктирами 1 мм
5	<b>Характерные точки контура здания, сооружения, объекта незавершенного строительства:</b>		
	а) характерная точка контура здания, сооружения, объекта незавершенного строительства		круг черного цвета диаметром 1,0 мм
	б) характерная точка пересечения контура здания, сооружения, объекта незавершенного строительства с контуром (контурами) иных зданий, сооружений, объектов незавершенного строительства		окружность черного цвета диаметром 1,0 мм
6	<b>Части здания, сооружения:</b>		
	а) существующая часть здания, сооружения		пунктирная линия черного цвета, толщиной 0,2 мм
	б) вновь образованная часть здания, сооружения		пунктирная линия красного цвета толщиной 0,2 мм
7	<b>Часть границы:</b>		

	существующего помещения		сплошная линия черного цвета толщиной 0,4 мм
	существующей части помещения		пунктирная линия черного цвета толщиной 0,2 мм
	вновь образованного помещения		сплошная линия красного цвета толщиной 0,2 мм
	вновь образованной части помещения		пунктирная линия красного цвета толщиной 0,2 мм
	существующего машино-места		сплошная линия синего цвета толщиной 0,4 мм
	вновь образованного машино-места		сплошная линия синего цвета толщиной 0,2 мм
Характерные точки границ помещения, машино-места:			
	а) характерная точка границ помещения		круг черного цвета диаметром 1,0 мм
	б) характерная точка границ помещения		круг синего цвета диаметром 1,0 мм
Специальные метки:			
	специальная метка		равносторонний треугольник синего цвета с длиной стороны 2,0 мм
8	<b>Стена с окном и дверью</b>		Сплошные линии черного цвета, толщиной 0,2 мм, перпендикулярные границе геометрической фигуры
9	<b>Лестница</b>		
10	<b>Дверь остекленная (на балкон, лоджию)</b>		
11	<b>Веранда</b>		
12	<b>Терраса</b>		
13	<b>Перегородка</b>	